


QUICK MANUAL—STEAM GENERATOR

Plus series


ON OFF ACCENSIONE



PREMERE PER ACCENSIONE

IL GENERATORE SI AVVIA ALLA TEMPERATURA PRE STABILITA

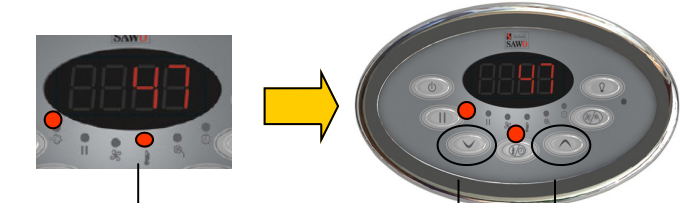
ON OFF LUCE CABINA



PREMERE IL PULSANTE LUCE PER ACCENDERE

LA LUCE DELL' INDICATORE SI ACCENDE

SETTAGGIO TEMPERATURA VAPORIZZATORE




ATTIVARE IL PULSANTE TEMPERATURA FINO A QUANDO NON LAMPEGGIA

PREMERE IL PULSANTE CON LA FRECCIA GIU' PER ABBASSARE LA TEMPERATURA

PREMERE IL PULSANTE CON LA FRECCIA SU PER ALZARE LA TEMPERATURA

SETTAGGIO TEMPO DI FUNZIONAMENTO

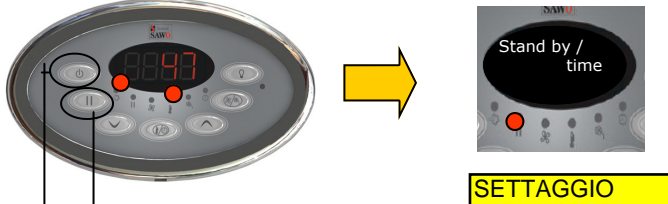


PREMERE FINO AD ATTIVARE IL PULSANTE DEL TEMPO CON L ICONA DELL' OROLOGIO

PREMERE IL PULSANTE CON LA FRECCIA IN GIU' PER DIMINIURE IL TEMPO

PREMERE IL PULSANTE CON LA FRECCIA IN SU PER AUMENTARE IL TEMPO

ATTIVAZIONE STAND BY VAPORIZZATORE



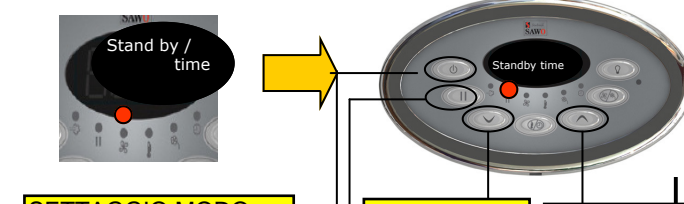
PREMERE BREVEMENTE IL PULSANTE STAND-BY

OPPURE

PREMERE BREVEMENTE IL PULSANTE ON-OFF

SETTAGGIO MODO STAND BY: L'ACQUA RIMANE CALDA PER LA PROSSIMA SESSIONE

ATTIVAZIONE STAND-BY A TEMPO



SETTAGGIO MODO STAND BY A TEMPO: LA SCRITTA LAMPEGGIA

PREMERE IL LA FRECCIA IN GIU' PER DIMINIURE IL TEMPO

PREMERE IL LA FRECCIA IN SU PER AUMENTARE IL TEMPO

PREMERE BREVEMENTE IL PULSANTE STAND-BY O IL PULSANTE ON-OFF